

TNS Gallup - Public

Tema: SF

13/2 2008



Public



Metode

- Feltperiode: 11. - 12. februar 2009
- Målgruppe: Alle borgere landet over på 18 år og derover
- Metode: G@llupForum (webinterviews)
- Stikprøvestørrelse: 1.042 personer
- Akkreditering: Enhver offentliggørelse af resultater, der stammer fra denne undersøgelse, skal være anført følgende kildeangivelse:

© TNS Gallup for Berlingske Tidende

© TNS Gallup for Berlingske Tidende

Gallups undersøgelse er gennemført 11.-12.02-09 og er baseret på G@llupForum webinterview med 1.042 repræsentativt udvalgte vælgere landet over på 18 år eller derover.

SF sammenfatning

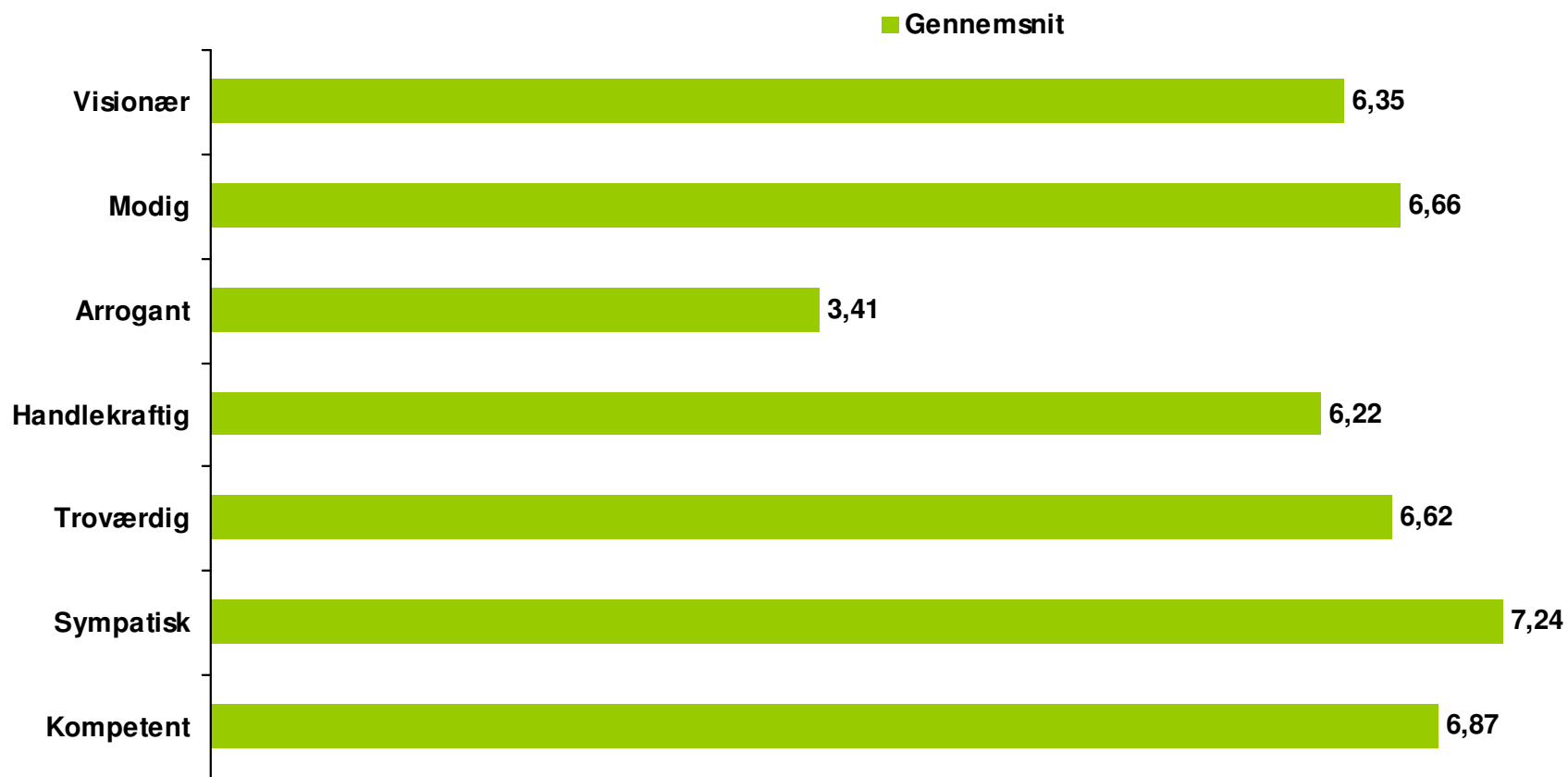
- Villy Søvndal opfattes i høj grad som sympatisk og kompetent, og i væsentligt lavere grad som arrogant.
- 64 % af de adspurgte foretrækker en S-SF-regering frem for en S-R-regering. Blandt de adspurgte socialdemokratiske vælgere foretrækker hele 87 % et regeringssamarbejde med SF.
- 18 % af adspurgte SF-vælgere mener, at Villy Søvndal har bevæget sig for langt mod højre.
- 40 % af adspurgte SF-vælgere mener, at SF bør være med i en skattereform der indebærer at loftet for topskat hæves, mens 29 % mener, at SF bør være med i en reform, hvor topskatteprocenten sænkes.
- 70 % af adspurgte SF-vælgere mener, at Danmarks soldater skal ud af Afghanistan

© TNS Gallup for Berlingske Tidende

Gallups undersøgelse er gennemført 11.-12.02-09 og er baseret på G@llupForum webinterview med 1.042 repræsentativt udvalgte vælgere landet over på 18 år eller derover.

tns Temaundersøgelse om SF

- **Q1** På en skala fra 1 til 10, hvor 1 betyder meget lidt karakteristisk, og 10 betyder meget karakteristisk, hvordan mener du så at hvert af nedenstående udsagn beskriver Villy Søvndal?

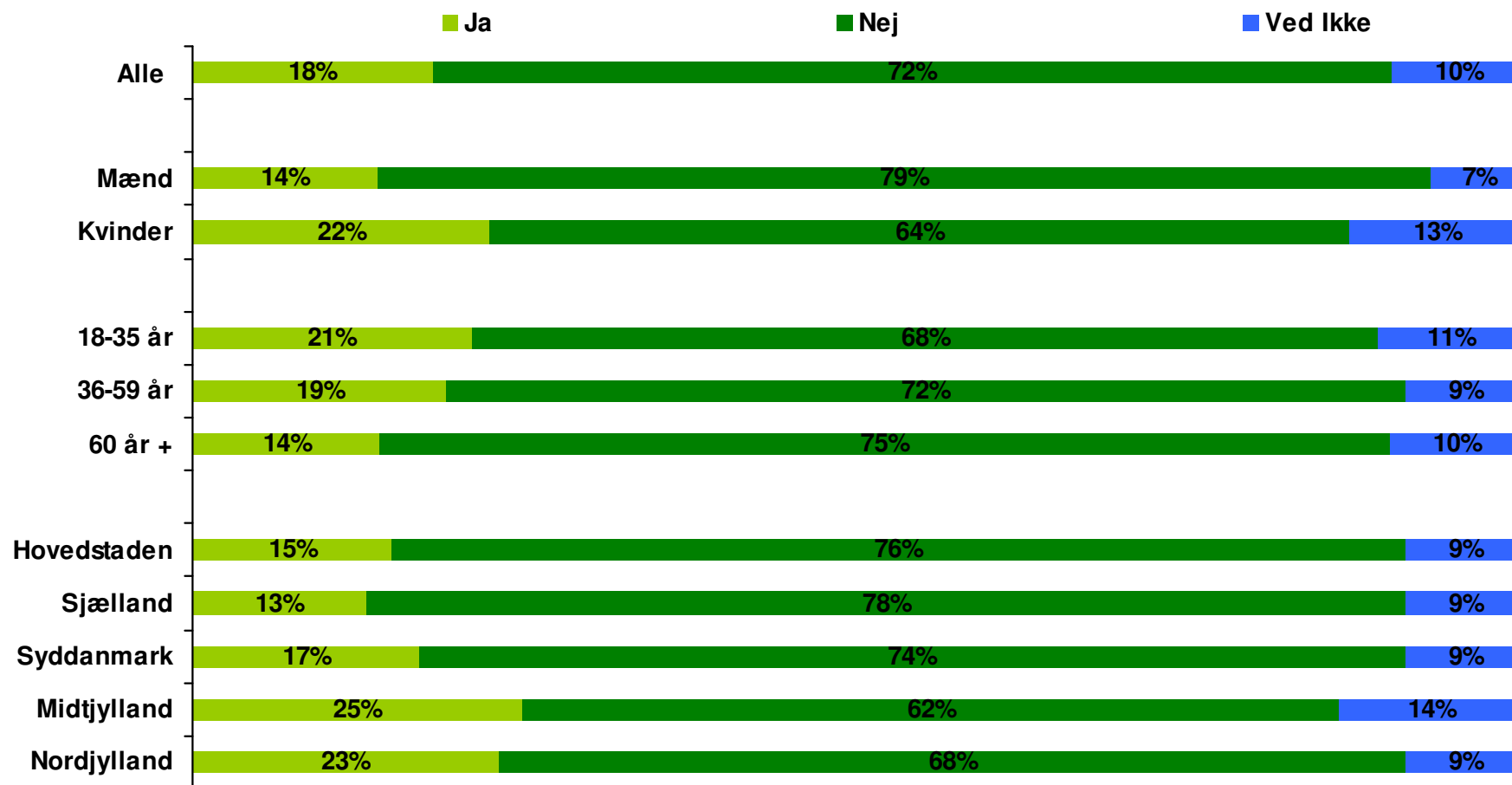


© TNS Gallup for Berlingske Tidende

Gallups undersøgelse er gennemført 11.-12.02-09 og er baseret på G@llupForum webinterview med 1.042 repræsentativt udvalgte vælgere landet over på 18 år eller derover.

tns Temaundersøgelse om SF

- **Q3 Kunne du overveje at stemme på SF ved næste valg?** Stillet til de, der ikke stemte på SF ved folketingsvalget i 2007. Base n=843

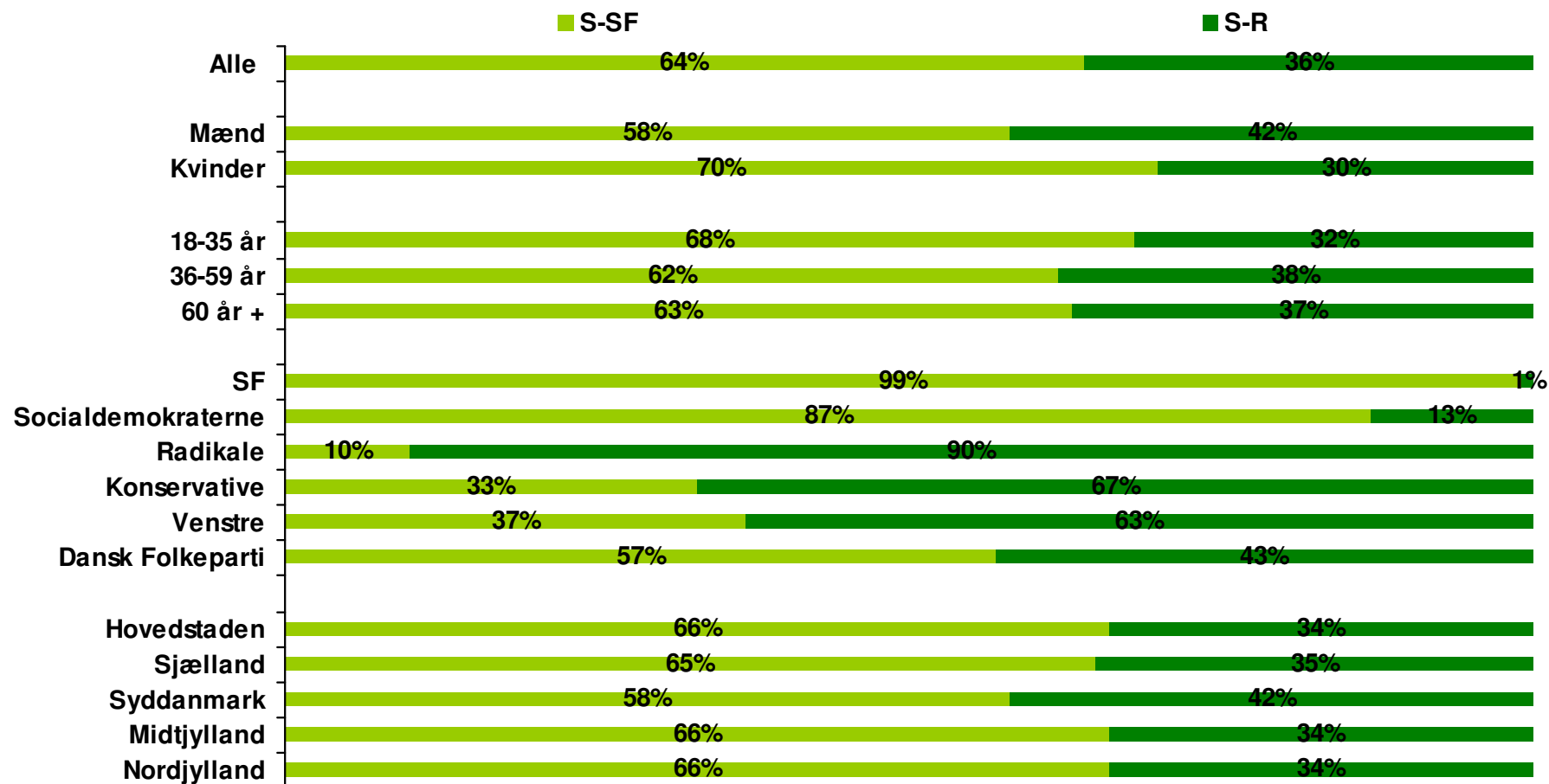


© TNS Gallup for Berlingske Tidende

Gallups undersøgelse er gennemført 11.-12.02-09 og er baseret på G@llupForum webinterview med 1.042 repræsentativt udvalgte vælgere landet over på 18 år eller derover.

tns Temaundersøgelse om SF

- Q5 Hvilken regering foretrækker du hvis du skal vælge en af de følgende – S-SF eller S-R?

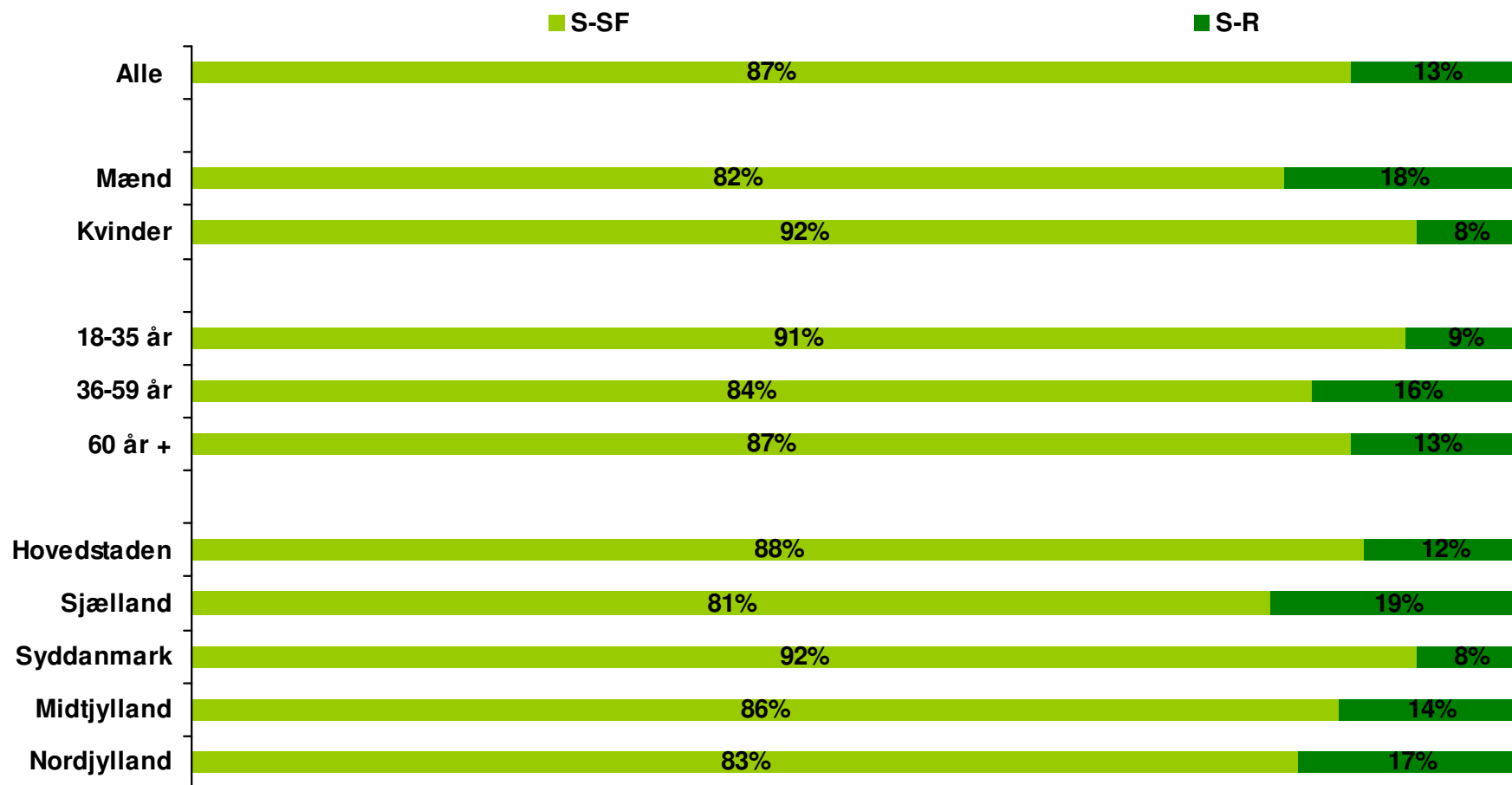


© TNS Gallup for Berlingske Tidende

Gallups undersøgelse er gennemført 11.-12.02-09 og er baseret på G@llupForum webinterview med 1.042 repræsentativt udvalgte vælgere landet over på 18 år eller derover.

tns Temaundersøgelse om SF

- **Q5b Hvilken regering foretrækker du hvis du skal vælge en af de følgende – S-SF eller S-R?** Kun stillet til vælgere, der stemte på S ved folketingsvalget i 2007. Base n=216

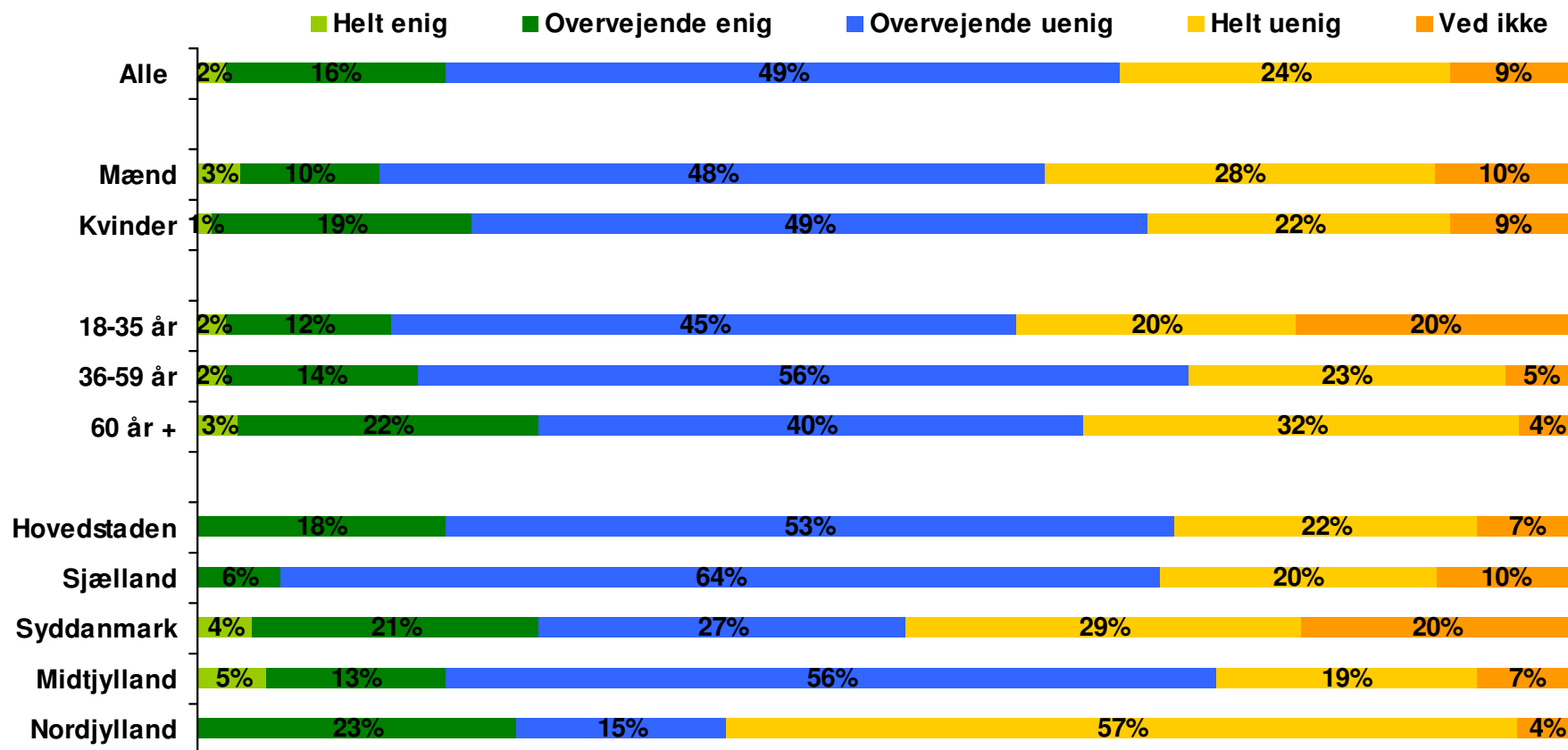


© TNS Gallup for Berlingske Tidende

Gallups undersøgelse er gennemført 11.-12.02-09 og er baseret på G@llupForum webinterview med 1.042 repræsentativt udvalgte vælgere landet over på 18 år eller derover.

tns Temaundersøgelse om SF

- **Q6 Er du overvejende enig eller uenig i, at Villy Søvndal er gået for langt mod højre i jagten på magten?** Kun stillet til vælgere, der stemte på SF ved folketingsvalget i 2007. Base n=128



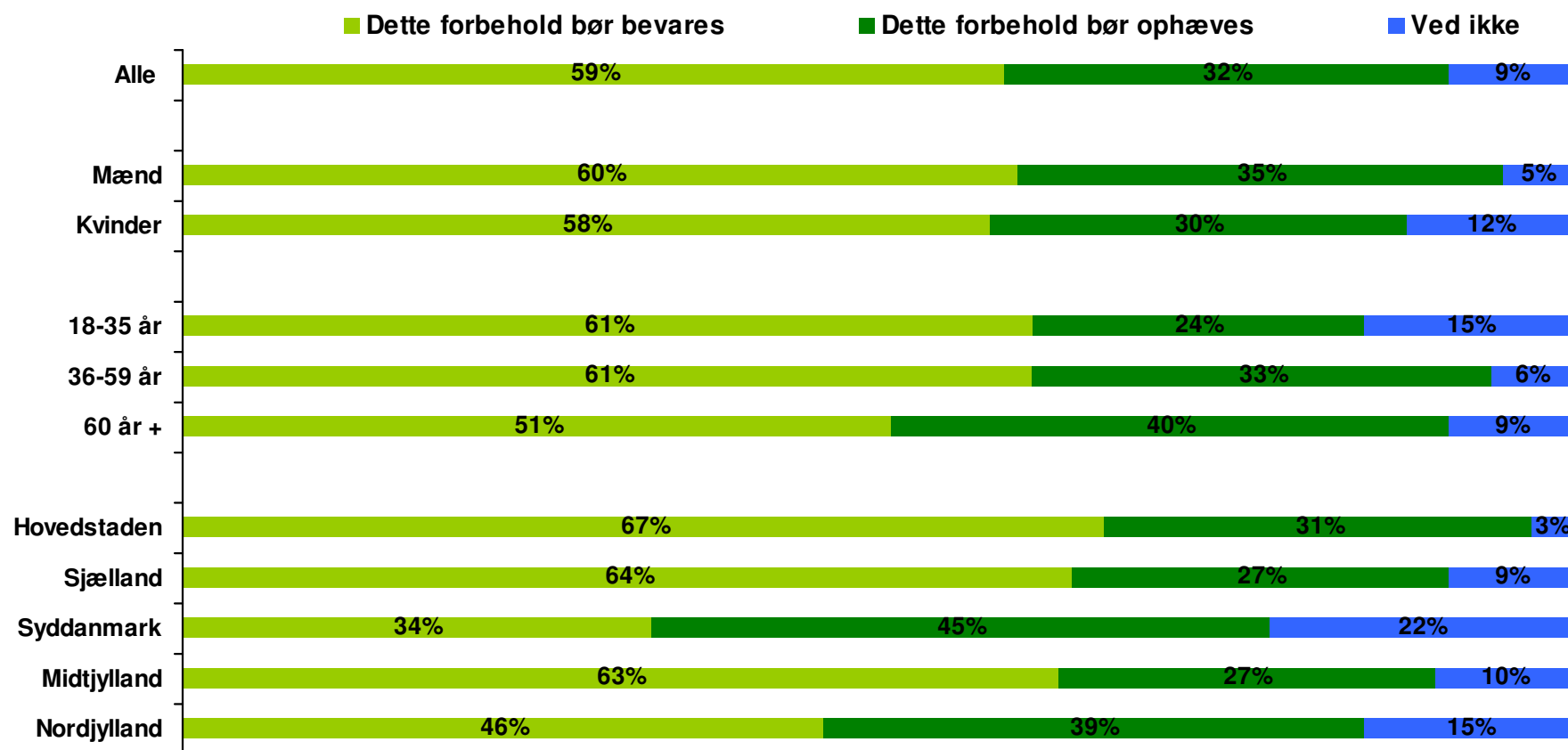
© TNS Gallup for Berlingske Tidende

Gallups undersøgelse er gennemført 11.-12.02-09 og er baseret på G@llupForum webinterview med 1.042 repræsentativt udvalgte vælgere landet over på 18 år eller derover.

tns Temaundersøgelse om SF

- **Q7 Danmark har i dag et forbehold over for Euro-samarbejdet. Hvad er din mening om dette forbehold, bør det bevares eller ophæves?** Kun stillet til vælgere, der stemte på SF ved

folketingsvalget i 2007. Base n=128

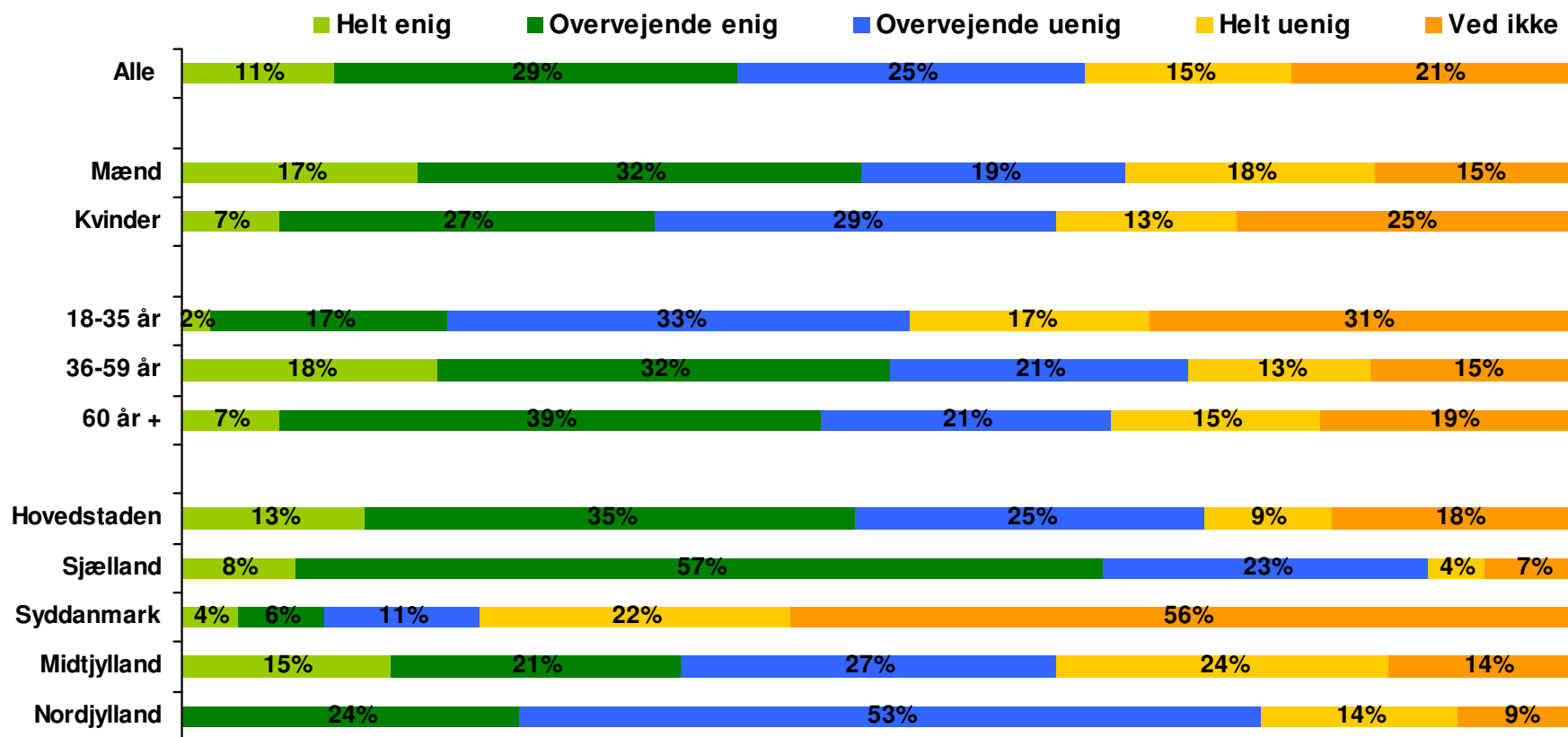


© TNS Gallup for Berlingske Tidende

Gallups undersøgelse er gennemført 11.-12.02.09 og er baseret på G@llupForum webinterview med 1.042 repræsentativt udvalgte vælgere landet over på 18 år eller derover.

tns Temaundersøgelse om SF

- Q8 Er du overvejende enig eller uenig i, at SF skal gå med i en skattereform, hvor grænsen for topskat forhøjes?** Kun stillet til vælgere, der stemte på SF ved folketingsvalget i 2007. Base n=128

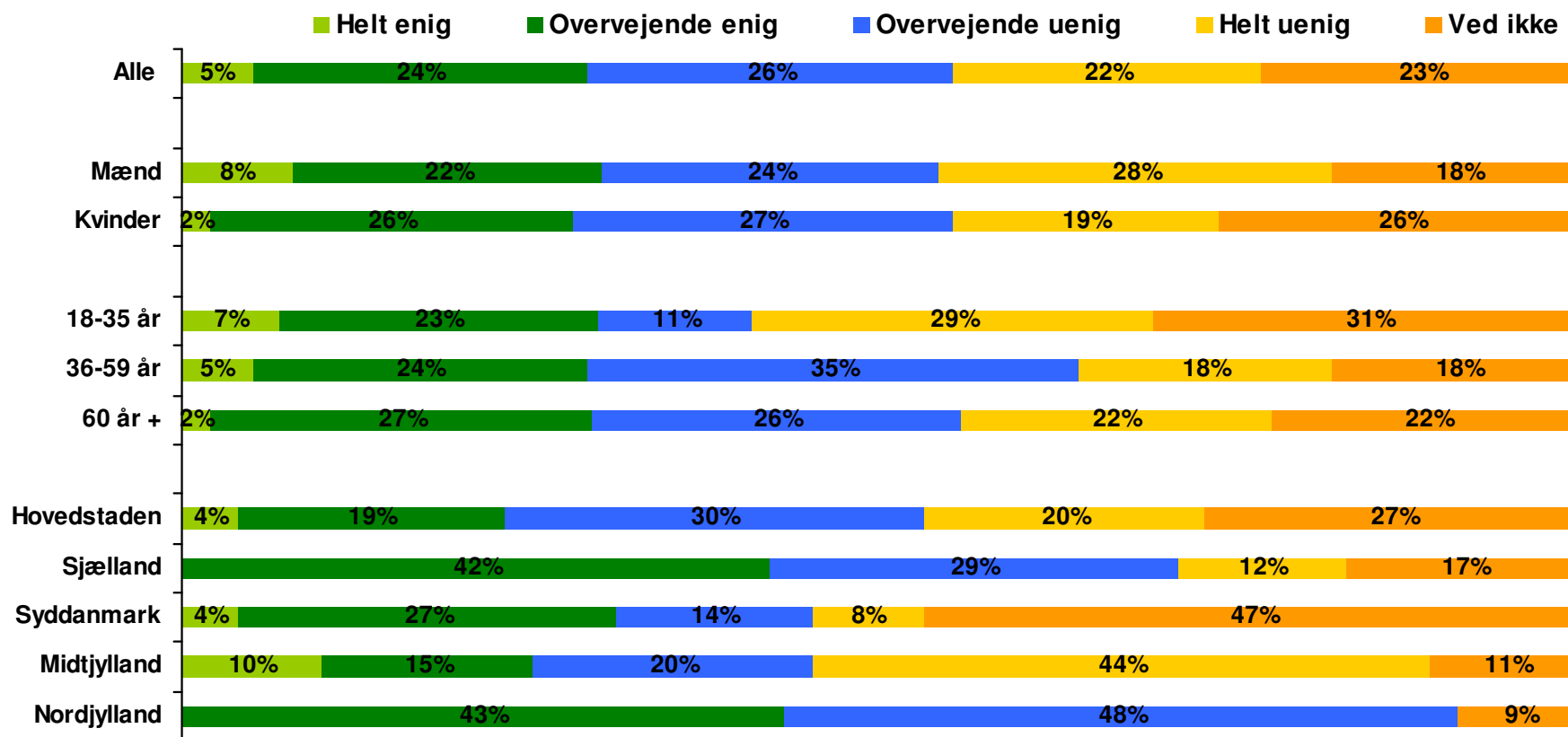


© TNS Gallup for Berlingske Tidende

Gallups undersøgelse er gennemført 11.-12.02-09 og er baseret på G@llupForum webinterview med 1.042 repræsentativt udvalgte vælgere landet over på 18 år eller derover.

tns Temaundersøgelse om SF

- Q9 Er du overvejende enig eller uenig i, at SF skal gå med i en skattereform, hvor topskatteprocenten sænkes?** Kun stillet til vælgere, der stemte på SF ved folketingsvalget i 2007. Base n=128

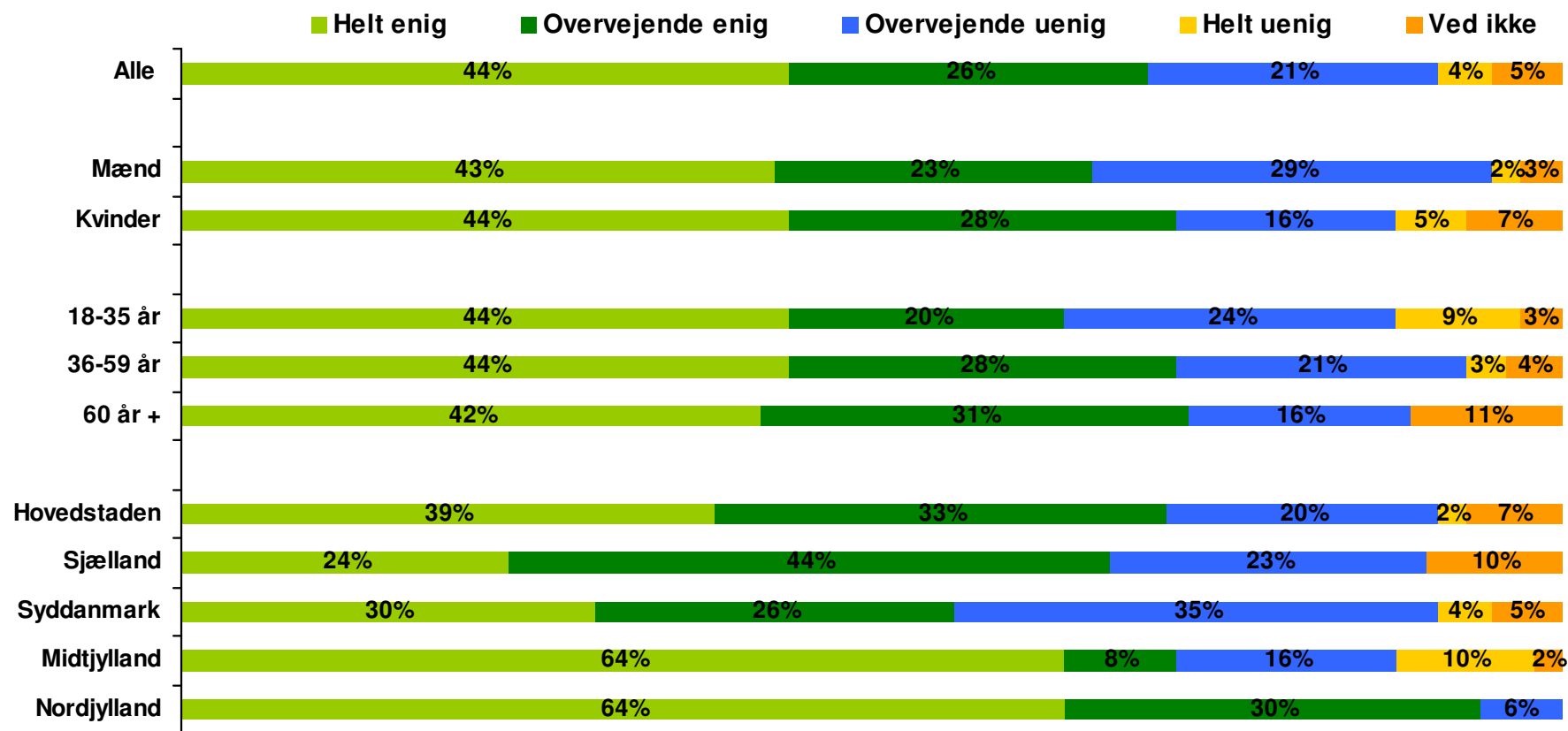


© TNS Gallup for Berlingske Tidende

Gallups undersøgelse er gennemført 11.-12.02.09 og er baseret på G@llupForum webinterview med 1.042 repræsentativt udvalgte vælgere landet over på 18 år eller derover.

tns Temaundersøgelse om SF

- Q10 Er du overvejende enig eller uenig i, at de danske soldater skal trækkes ud af Afghanistan?** Kun stillet til vælgere, der stemte på SF ved folketingsvalget i 2007. Base n=128



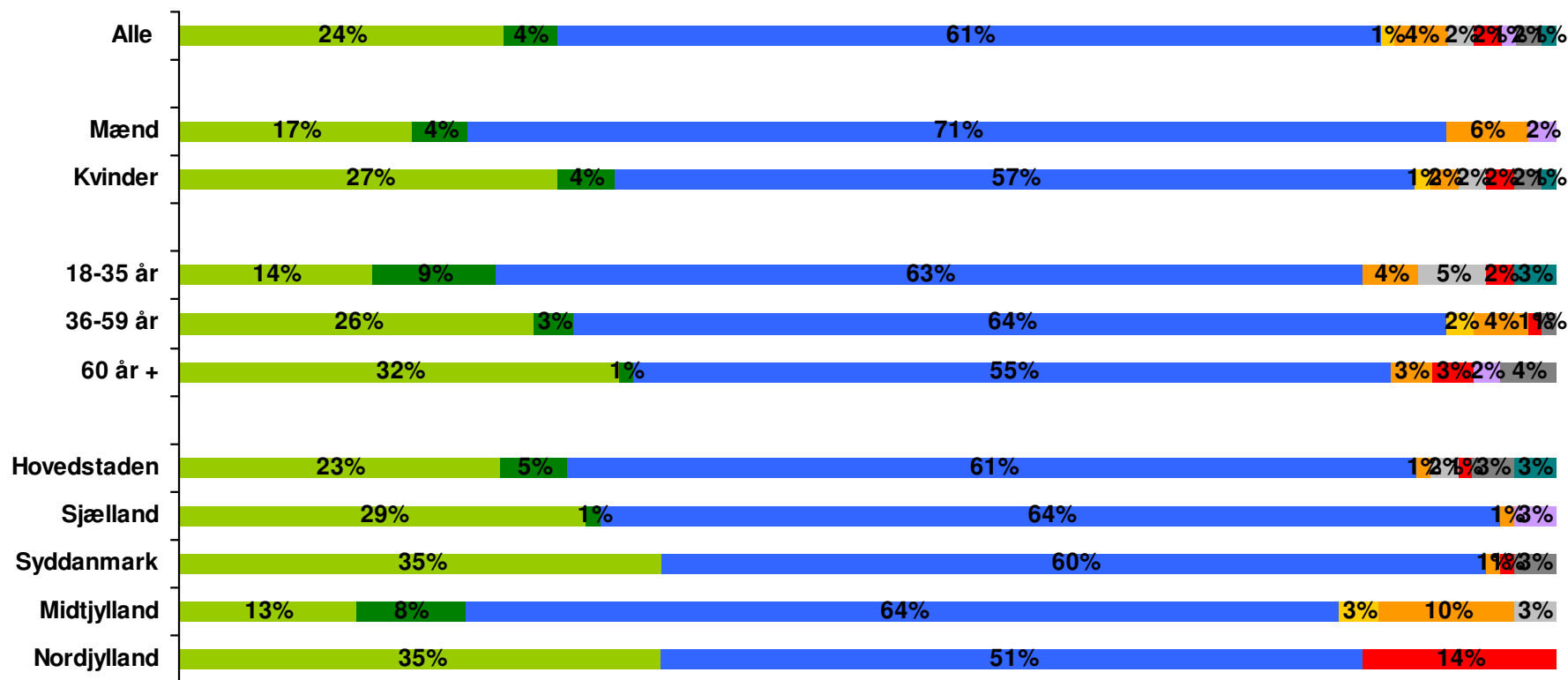
© TNS Gallup for Berlingske Tidende

Gallups undersøgelse er gennemført 11.-12.02-09 og er baseret på G@llupForum webinterview med 1.042 repræsentativt udvalgte vælgere landet over på 18 år eller derover.

tns Temaundersøgelse om SF

■ **Hvilket parti stemte du på ved folketingsvalget i 2007?** Kun stillet til vælgere, der oplyser at de ville stemme SF hvis der var folketingsvalg i morgen. Base n=200

- A. Socialdemokraterne
- B. Det Radikale Venstre
- F. Socialistisk Folkeparti
- K. Kristendemokraterne
- V. Venstre, Danmarks liberale parti
- Y. Liberal Alliance (tidl. Ny Alliance)
- Ø. Enhedslisten
- Andre partier / partiløse kandidater
- Husker ikke parti
- Stemte blankt



© TNS Gallup for Berlingske Tidende

Gallups undersøgelse er gennemført 11.-12.02.09 og er baseret på G@llupForum webinterview med 1.042 repræsentativt udvalgte vælgere landet over på 18 år eller derover.